

---

**EMISTONE**®

**pietra vera** sottilleggera

---

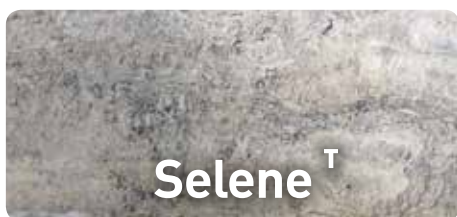


L'interior design, da oggi,  
**non sarà più lo stesso...**

# EMISTONE



Demetra Trasparente – Russia, Ziglioli Arredamenti



Selene <sup>T</sup>



Eos \* <sup>T</sup>




Artemide <sup>T</sup>



Rea



Demetra \* <sup>T</sup>



Themis \*

## PIETRA NATURALE PER L'INTERIOR DESIGN

I prodotti **EMISTONE**® vengono estratti dal cuore della pietra, ogni strato è diverso ed irripetibile ogni lastra è un'emozione assoluta.

**EMISTONE**® crea pezzi unici, capolavori che esprimono la vera e profonda essenza della pietra.

Ogni lastra è unica ed è l'espressione della natura più vera che attraverso la combinazione degli elementi che hanno plasmato il mondo, genera ed esplose in infinite evoluzioni di forme e colori.

Il fatto che si tratti a tutti gli effetti di pietra naturale, è confermato dalla variazione di colore, di venature e di consistenza tipici di questo materiale e che non devono essere considerati difetti, ma parte della bellezza naturale dei materiali di cava.

**EMISTONE**®, pur essendo il risultato di una lavorazione altamente tecnologica ed innovativa, rappresenta il materiale di partenza per una miriade di applicazioni che solo la creatività e l'ingegno di abili Professionisti dell'architettura e Progettisti possono declinare in moderne ed attraenti proposte.

## Una rivoluzione nel mondo della pietra.

Si apre una nuova inesplorata frontiera per l'architettura e per l'interior design, attraverso l'utilizzo di un materiale che consente di inserire la pietra naturale dove prima non era possibile.

<b>Peso</b>	<b>&lt; 1,8 kg / mq</b>
<b>Spessore</b>	<b>1 - 2 mm</b>
<b>Misure Disponibili</b>	<b>cm 30 x 60 cm 61 x 122</b> <b>cm 120 x 240 (solo alcuni tipi)</b>
<b>Supporti disponibili</b>	<b>Resina opaca / Tessuto</b> <b>Resina Trasparente</b>




*Afrodite resina - Annamaria Montemurro - Accademia Belle Arti Brescia*



**Astrea**



**Afrodite**



**Ariadne \***



**Euridice \* T**



**Iris \***

#### COME SI UTILIZZA

La preparazione della superficie da coprire e la disposizione dei fogli è la stessa utilizzata nel caso delle piastrelle o della pietra naturale.

È importante riservare del tempo e molta attenzione alla preparazione dell'area di posa, questa consentirà di ottenere un risultato eccellente.

Si dovrà verificare che la superficie che ospiterà **EMISTONE®**, sia asciutta, pulita, senza la presenza di detriti, polvere, ruggine o qualsiasi elemento che possa inibire l'efficacia del collante.

Si raccomanda di iniziare con una disposizione provvisoria preliminare dei fogli a secco, per trovare la miglior soluzione con l'orientamento dei singoli fogli, per ottenere la combinazione ottimale tra le sfumature, colori e venature.

Per risparmiare tempo si raccomanda la numerazione dei fogli in modo da tenere traccia prima del taglio, rifilatura e posizionamento finale.

La gamma comprende 20 prodotti, che si differenziano tra di loro principalmente per il colore: dal **bianco lunare** al **nero più scuro**, passando per varie **sfumature di rosso**.

Il prodotto può essere posato su qualsiasi superficie: calcestruzzo, cartongesso, ceramica, piastrelle, legno (porte o arredamento), masonite, metallo, vetroresina o superfici verniciate. L'unico requisito richiesto per applicare **EMISTONE®**, è avere una superficie di posa piana, pulita, sana, e che non presenti sgretolamenti.

**EMISTONE®** oltre ad essere facile da maneggiare e da tagliare, è anche resistente agli agenti atmosferici, ha una buona impermeabilità ed una buona resistenza chimica. Inoltre, presenta un'alta flessibilità, nonostante sia una pietra naturale. Questo prodotto risulta estremamente vantaggioso per ristrutturazioni veloci, dati i tempi di cantiere ridotti.

**EMISTONE®**  
pietra vera sottilleggera

\* = disponibile anche nel formato  
cm. 120 x 240

T = disponibile anche traslucido



Eris – Italia, Pavitec

Hera \*

Hecate

Berenice \*

Eris \* T

Callisto \* T

Hebe

Gea \*

Galatea

Sibilla \*

L'installazione di **EMISTONE®** può essere fatta utilizzando la maggior parte degli strumenti di base utilizzati per la posa delle piastrelle seguendo lo stesso procedimento.

#### ADESIVI

Per applicazioni all'interno ed esterno su muratura si raccomanda l'uso della colla bicomponente epossidica (disponibile presso **EMISTONE®**) da spalmare uniformemente sulla superficie delle lastre.

Per le applicazioni in ambienti umidi (cucine, bagni, piscine, docce, pareti immerse – solo lastre con il supporto in vetroresina) si raccomanda l'uso di un silicone acetico (sigillante siliconico a reticolazione acetica) oppure un adesivo monocomponente tipo colla a presa istantanea effetto ventosa. **Seguite con attenzione tutte le indicazioni presenti sulle etichette.** La superficie di posa può richiedere l'uso di rasanti per alcune applicazioni, specialmente se tale superficie non è perfettamente piana.

# pietra vera sottilleggera

**EMISTONE®** è una collezione di lastre sottilissime di pietra di vari tipi e colori

Per ottenere le caratteristiche tipiche di **EMISTONE®** la pietra viene accoppiata ad un supporto costituito da un velo di vetroresina opaca, tessuto o resina trasparente a seconda delle applicazioni.

Questo prodotto è destinato non solo a rivestimenti interni od esterni, ma grazie al ridotto spessore (< 2 mm), alla sua leggerezza (< 1,8 kg/mq) ed alla semplicità di posa, si presta ad essere impiegato per rinnovare facilmente e rapidamente qualsiasi tipo di superficie.

I tipi di pietra impiegati per realizzare **EMISTONE®** sono fondamentalmente due: la **mica** e l'**ardesia**.

Queste tipologie di materiali, grazie alle loro caratteristiche permettono il trasferimento di uno strato sottilissimo di pietra su un supporto che dona flessibilità alla pietra e mantiene intatte le caratteristiche fisiche della pietra stessa, oltre che garantire effetti architettonici di grande impatto.

## LA GAMMA EMISTONE®

La collezione è costituita da 20 tipologie di prodotto diverse una dall'altra per tipo di pietra, morfologia della lastra e per variazione cromatica.

Tutti i 20 prodotti sono disponibili con il supporto in vetroresina opaca o tessile.

Le lastre **EMISTONE®** vengono realizzate nelle seguenti dimensioni: cm 30 x 60 e cm 122 x 61, alcuni prodotti sono disponibili anche nel formato da cm 120 x 240.

Alcune pietre accoppiate alla resina trasparente, per la loro particolare composizione e per lo strato sottile impiegato permettono il passaggio della luce attraverso la lastra creando effetti di trasparenza diffusa e rendendo di fatto la lastra traslucida.

I prodotti che possono essere forniti anche nella versione traslucida sono: **Artemide, Callisto, Demetra, Eos, Eris, Euridice, Selene**, e sono disponibili **solo nei formati cm 30 x 60 e cm 122 x 61**.



**EMISTONE**<sup>®</sup>

**pietravera** sottilleggera



**Emistone**<sup>®</sup> è un marchio di Pietravera srl  
Via Don Mazzolari, 30 - Sirmione BS - ITALY

T +39 030961793 - F +39 030961137

[www.emistone.com](http://www.emistone.com) - mail: [info@emistone.com](mailto:info@emistone.com)

